

Kichik biznes va xususiy tadbirkorlik

(dastlabki ma'lumotlar)

2019 Yil Yanvar-Iyun

E'tibor bering!

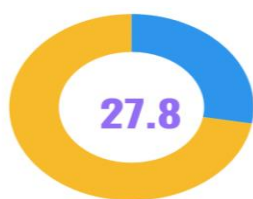
2019 yilning yanvar-iyunida Toshkent viloyatida jami 34458 ta kichik biznes sub'ektlari ro'yxatdan o'tgan.

2019 yil 1 Iyun holatiga 5229 ta yangi kichik biznes sub'ektlari tashkil etilgan va 390 ta kichik biznes sub'ektlari tugatilgan.

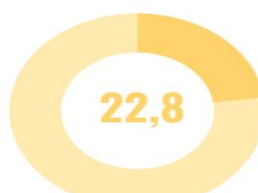
2019 yil 1 Iyun holatiga 29284 ta kichik korxonalar va mikrofirmalar (dehqon va fermer xo'jaliklarisiz) faoliyat ko'rsatayotgan. Ular jami korxonalarining 85% ini tashkil etadi.

Eng ko'p kichik korxonalar va mikrofirmalar savdoda (27,8 %), sanoatda (22,8 %), qurilishda (8,7 %), qishloq, o'rmon va baliq xo'jaligida (12,4%), yashash va ovqatlanishda (9,1 %), tashish va saqlashda (4,2 %) tashkil etilgan.

2019 yil yanvar-iyun oylarida yangi tashkil etilgan kichik korxonalar va mikrofirmalarning iqtisodiy faoliyat turlari bo'yicha ulushi



Savdo



Sanoat



Qurilish



Qishloq o'rmon va baliq ho'jaligi



yashash va ovqatlanish

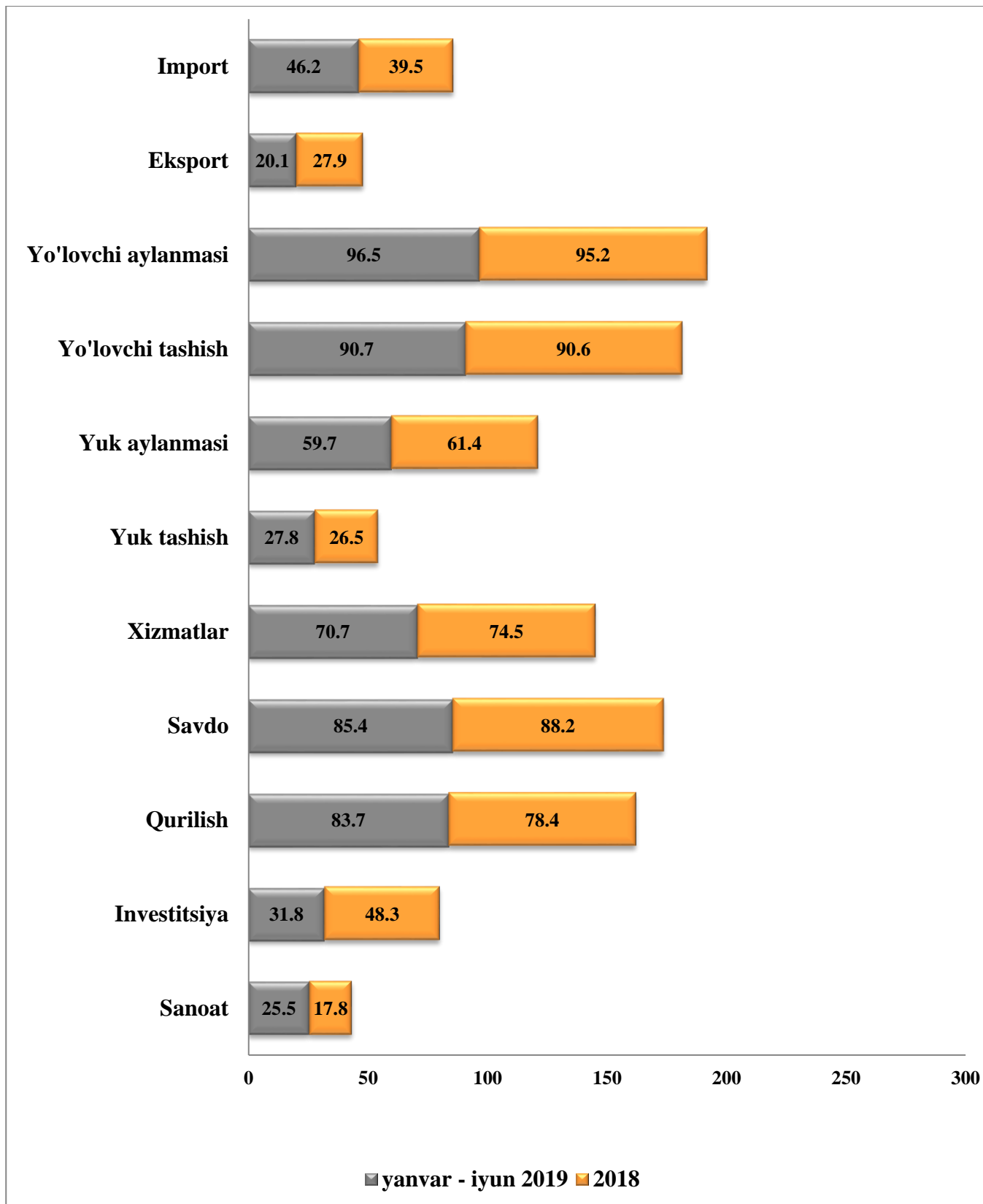


tashish va saqlashda

2019 yilning yanvar – iyunida kichik tadbirkorlikning asosiy ko'rsatkichlari

	O'lchov birligi	2018 y.	2019 y.	(+-)
Faoliyat yuritayotgan kichik korxonalar va mikrofirmalar soni	birlikda	24018	29284	5266
Yangi tashkil etilgan kichik korxonalar va mikrofirmalar soni	birlikda	2674	5299	2625
Sanoat	%	17,8	25,5	7,7
Investitsiya	%	48,3	31,8	-16,5
Qurilish	%	78,4	83,7	5,3
Savdo	%	88,2	85,4	-2,8
Xizmatlar	%	74,5	70,7	-3,8
Yuk tashish	%	27,8	26,5	-1,3
Yuk aylanmasi	%	61,4	59,7	-1,7
Yo'lovchi tashish	%	90,7	90,6	-0,1
Yo'lovchi aylanmasi	%	95,2	96,5	1,3
Eksport	%	27,9	20,1	-7,8
Import	%	39,5	46,2	6,7

2019 yilning yanvar – iyunida kichik tadbirkorlikning tarmoqlar bo'yich asosiy ko'rsatkichlari, %



Hududlar bo'yicha yangi tashkil topgan kichik korxonalar va mikrofirmalar

	yanvar-iyun 2018 y.	yanvar-iyun 2019 y.
Toshkent viloyati	2674	5299
Nurafshon sh	78	133
Olmaliq sh	98	198
Angren sh	149	367
Bekobod sh	77	189
Ohangaron sh	60	88
Chirchiq sh	143	277
Yangiyo'l sh	97	143
Oqqo'rg'on t	91	145
Ohangaron t	76	103
Bekobod t	87	161
Bo'stonliq t	129	254
Bo'ka t	90	180
Quyichirchiq t	93	134
Zangiota t	264	782
Yuqorichirchiq t	144	223

Qibray t	236	432
Parkent t	111	208
Piskent t	62	99
O'rtachirchiq t	157	285
Chinoz t	103	155
Yangiyo'l t	156	313
Toshkent t	173	360

2019 - yilning yanvar-iyunida yangi tashkil topgan kichik korxonalar va mikrofirmalar hududlar bo'yicha eng ko'p Zangiota tumani - 782 ta, Qibray tumanida - 432 ta, Angren shahrida - 367 ta. Toshkent tumanida - 260 ta, Yangiyo'l tumanida - 313 ta, O'rtachirchiq tumanida - 285 ta, Chirchiq shahrida 277 ta, Bo'stonliq tumanida 254 ta. Yuqorichirchiq, Parkent, Bo'ka, Bekobod, Chinoz, Oqqo'rg'on, Quyichirchiq, Ohangaron tumanlari va Olmaliq, Bekobod, Yangiyo'l, Nurafshon shaharlarida bu ko'rsatkich o'rta darajada bo'lib, 223-103 tani tashkil etgan. Eng past ko'rsatkich Piskent tumani 99 ta va Ohangaron shaharda –88 tani tashkil etgan.

2019 yil yanvar-iyun holatiga yangi tashkil qilingan
kichik biznes sub'ektlari soni va salmog'i

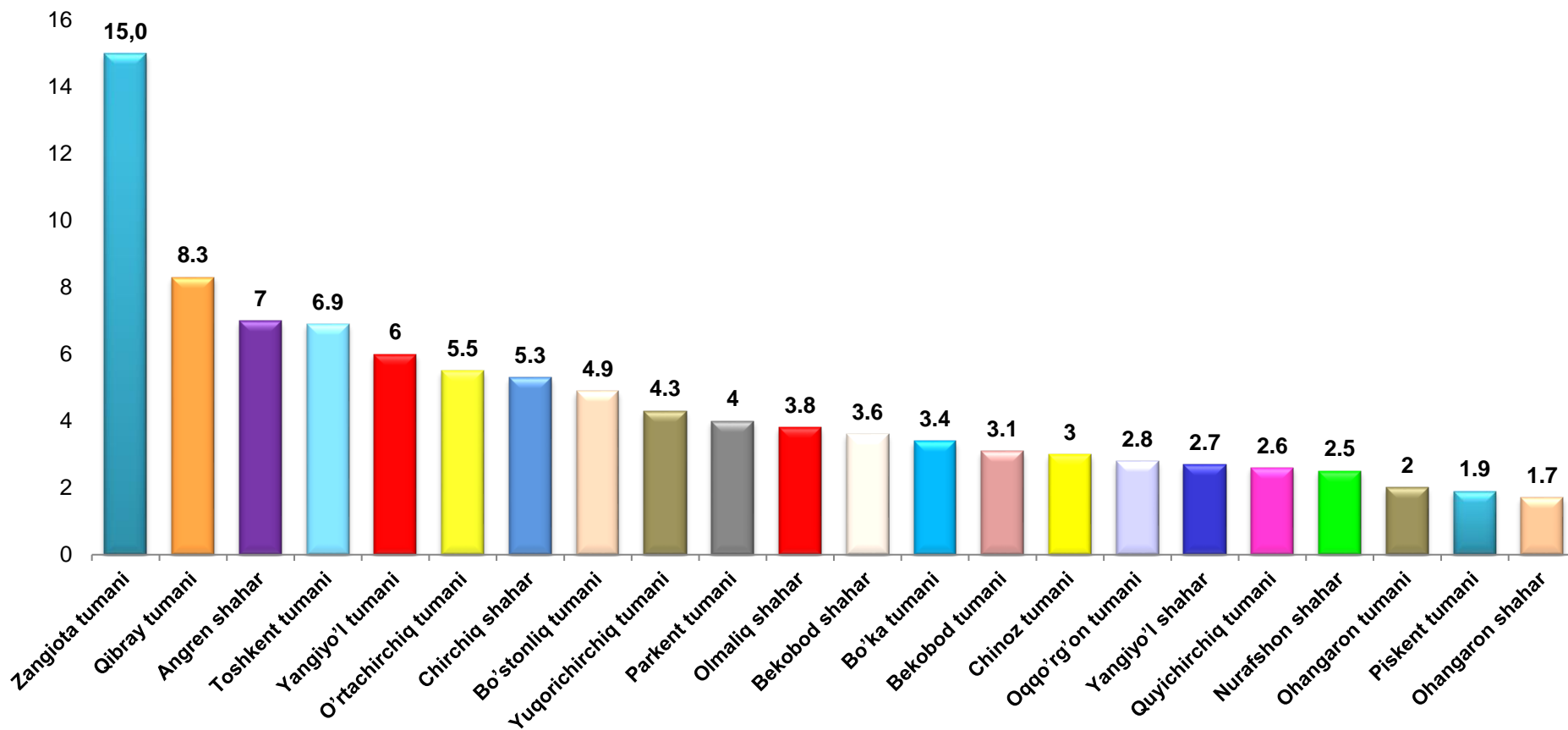
№	Tuman (shahar) nomi	Yangi tashkil qilingan kichik biznes sub'ektlari soni	Ulushi % da
	Toshkent viloyati	5229	100,0
1	Zangiota tumani	782	15
2	Qibray tumani	432	8,3
3	Angren shahar	367	7
4	Toshkent tumani	360	6,9
5	Yangiyo'l tumani	313	6
6	O'rtachirchiq tumani	285	5,5
7	Chirchiq shahar	277	5,3
8	Bo'stonliq tumani	254	4,9
9	Yuqorichirchiq tumani	223	4,3
10	Parkent tumani	208	4
11	Olmaliq shahar	198	3,8
12	Bekobod shahar	189	3,6
13	Bo'ka tumani	180	3,4
14	Bekobod tumani	161	3,1
15	Chinoz tumani	155	3
16	Oqqo'rg'on tumani	145	2,8
17	Yangiyo'l shahar	143	2,7
18	Quyichirchiq tumani	134	2,6
19	Nurafshon shahar	133	2,5
20	Ohangaron tumani	103	2
21	Piskent tumani	99	1,9
22	Ohangaron shahar	88	1,7

Faoliyat ko'rsatayotgan kichik biznes sub'ektlarining asosiy qismi 3392 ta (11,6%) Zangiota tumaniga, 2772 ta (9,5 %) Qibray tumaniga, 2137 ta (7,3 %) Toshkent tumaniga, 1686 ta (5,8 %) Chirchiq shahar hissasiga to'g'ri keladi va faoliyat ko'rsatayotgan kichik biznes sub'ektlarining eng past darajasi 656 ta (2,2 %) Ohangaron tumani, 696 ta (2,4 %) Oqqo'rg'on tumani, 722 ta (2,5 %) Chinoz tumanlari hissasiga to'g'ri keladi.



Toshkent viloyati statistika boshqarmasi

2019 yil 1- iyul holatiga yangi tashkil qilingan kichik biznes sub'ektlarining tuman shahar kesimida ulushi % da



Iqtisodiy faoliyat turlari bo'yicha yangi tashkil topgan
kichik korxonalar va mikrofirmalar

	yanvar-iyun 2018 y.	yanvar-iyun 2019 y.
Jami	2674	5299
Qishloq, o'rmon va baliq xo'jaligi	476	526
Sanoat	649	1160
Qurilish	337	517
Savdo	557	1973
Tashish va saqlash	97	204
Yashash va ovqatlanish bo'yicha xizmatlar	228	427
Axborot va aloqa	60	49
Sog'liqni saqlash va ijtimoiy xizmatlar ko'rsatish	41	50
Boshqa turdagi xizmatlar	229	323

Ma'lumot uchun: 2019 yil yanvar-iyunida iqtisodiy faoliyat turlari bo'yicha yangi tashkil topgan kichik korxonalar va mikrofirmalar eng ko'p savdoda - **1973 ta**, shuningdek :

sanoatda - 1160 ta;

qishloq, o'rmon va baliq xo'jaligida - 526 ta;

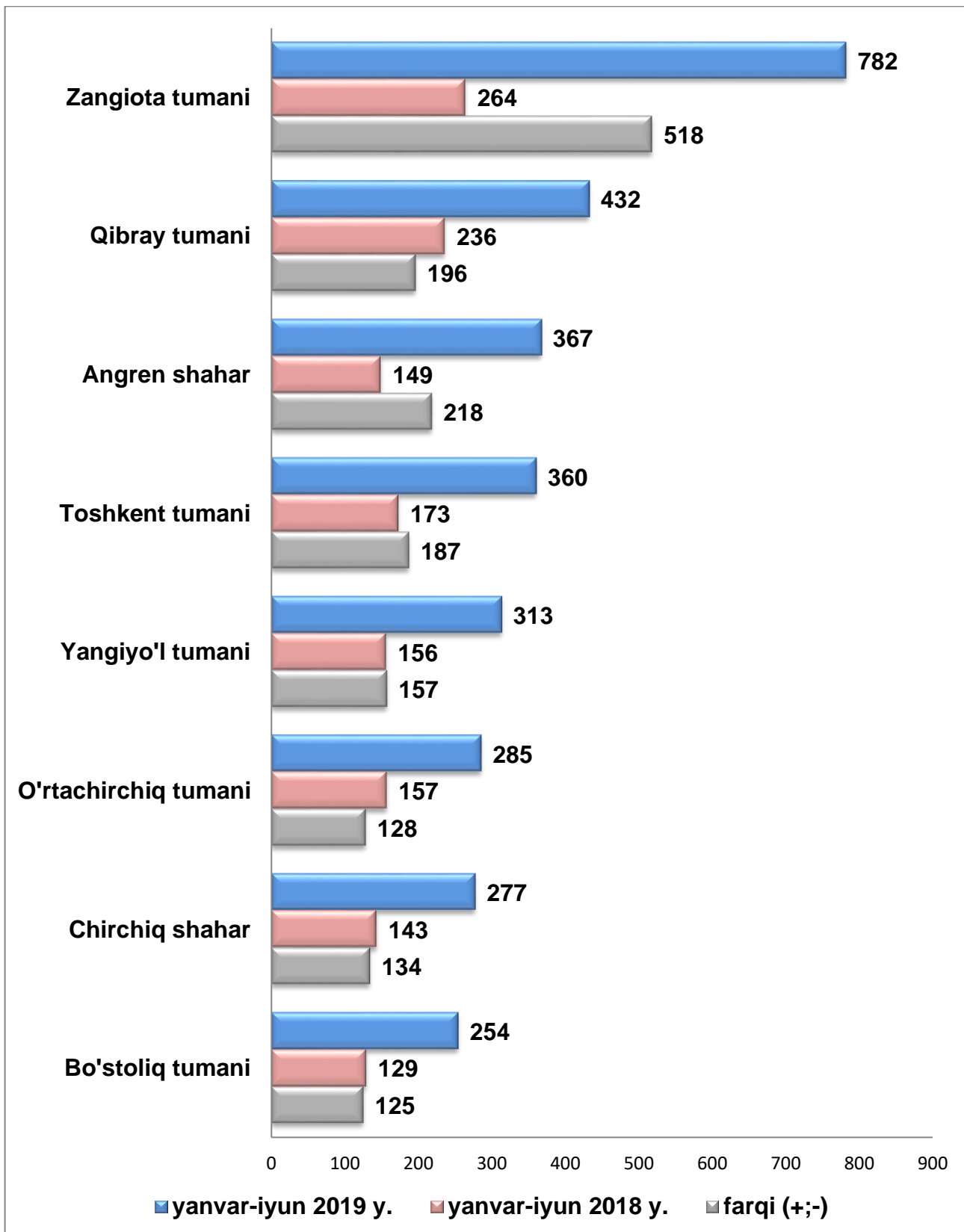
qurilishda - 517 ta;

Yangi tashkil etilgan korxonalar bo'yicha eng yuqori ko'rsatkichga ega bo'lgan shahar va tumanlar

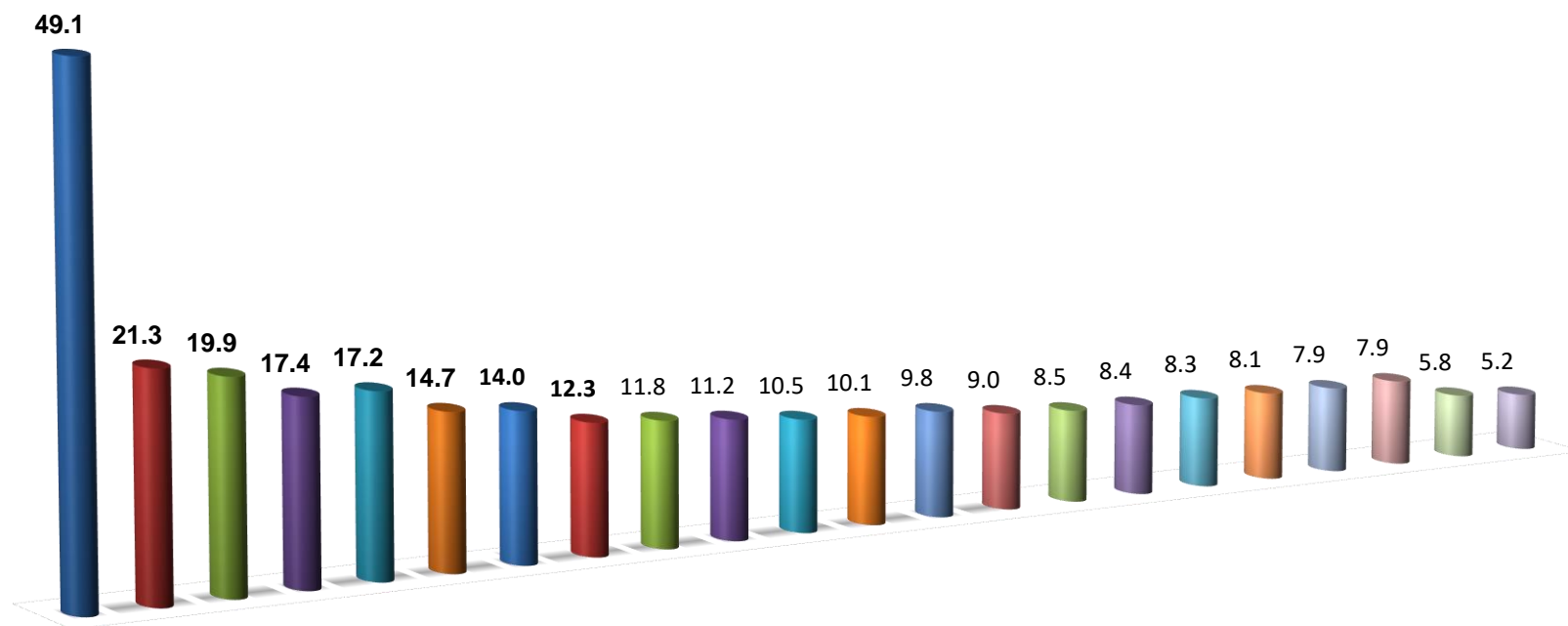
	yanvar-iyun 2018 y.	yanvar-iyun 2019 y.	farq.(+-)
Zangiota tumani	264	782	518
Angren shahar	149	367	218
Qibray tumani	236	432	196
Toshkent tumani	173	360	187
Yangiyo'l tumani	156	313	157
Chirchiq sh.	143	277	134
O'rtachirchiq tumani	157	285	128

2019 yil yanvar-iyunida yangi tashkil topgan kichik korxonalar va mikrofirmalar bo'yicha eng yuqori o'sish Zangiota tumanida – 782 ta, Angren shahrida - 367 ta, Qibray tumanida - 432 ta, Toshkent tumanida - 360 ta, O'rtachirchiq tumanida bu ko'rsatkich 285 tani tashkil etdi.

Yangi tashkil etilgan korxonalar bo'yicha eng yuqori ko'rsatkichga ega bo'lgan shahar va tumanlar, birlikda



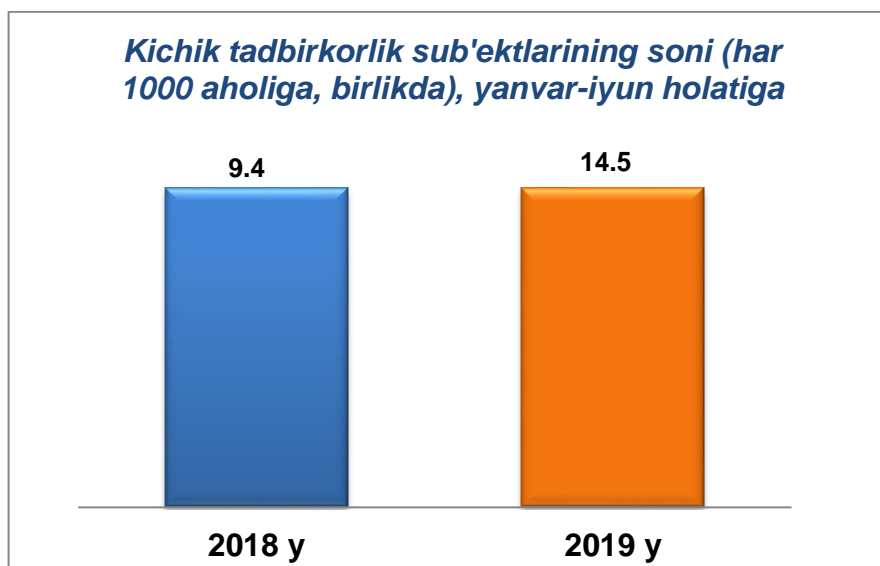
2019 yilning yanvar-iyunida hududlar bo'yicha kichik tadbirkorlik sub'ektlarining soni
(har 1000 aholiga, birlikda)



- | | | | | |
|--------------------|-------------------------|---------------------|------------------------|---------------------|
| ■ Chirchiq shahar | ■ Yangiyo'l shahar | ■ Zangiota tumani | ■ Qibray tumani | ■ Nurafshon shahar |
| ■ Yangiyo'l tumani | ■ Yuqorichirchiq tumani | ■ Angren shahar | ■ O'rtachirchiq tumani | ■ Olmaliq shahar |
| ■ Bekobod shahar | ■ Parkent tumani | ■ Bo'stonliq tumani | ■ Bo'ka tumani | ■ Toshkent tumani |
| ■ Piskent tumani | ■ Quyichirchiq tumani | ■ Ohangaron tumani | ■ Chinoz tumani | ■ Oqqo'rg'on tumani |
| ■ Bekobod tumani | ■ Ohangaron shahar | | | |

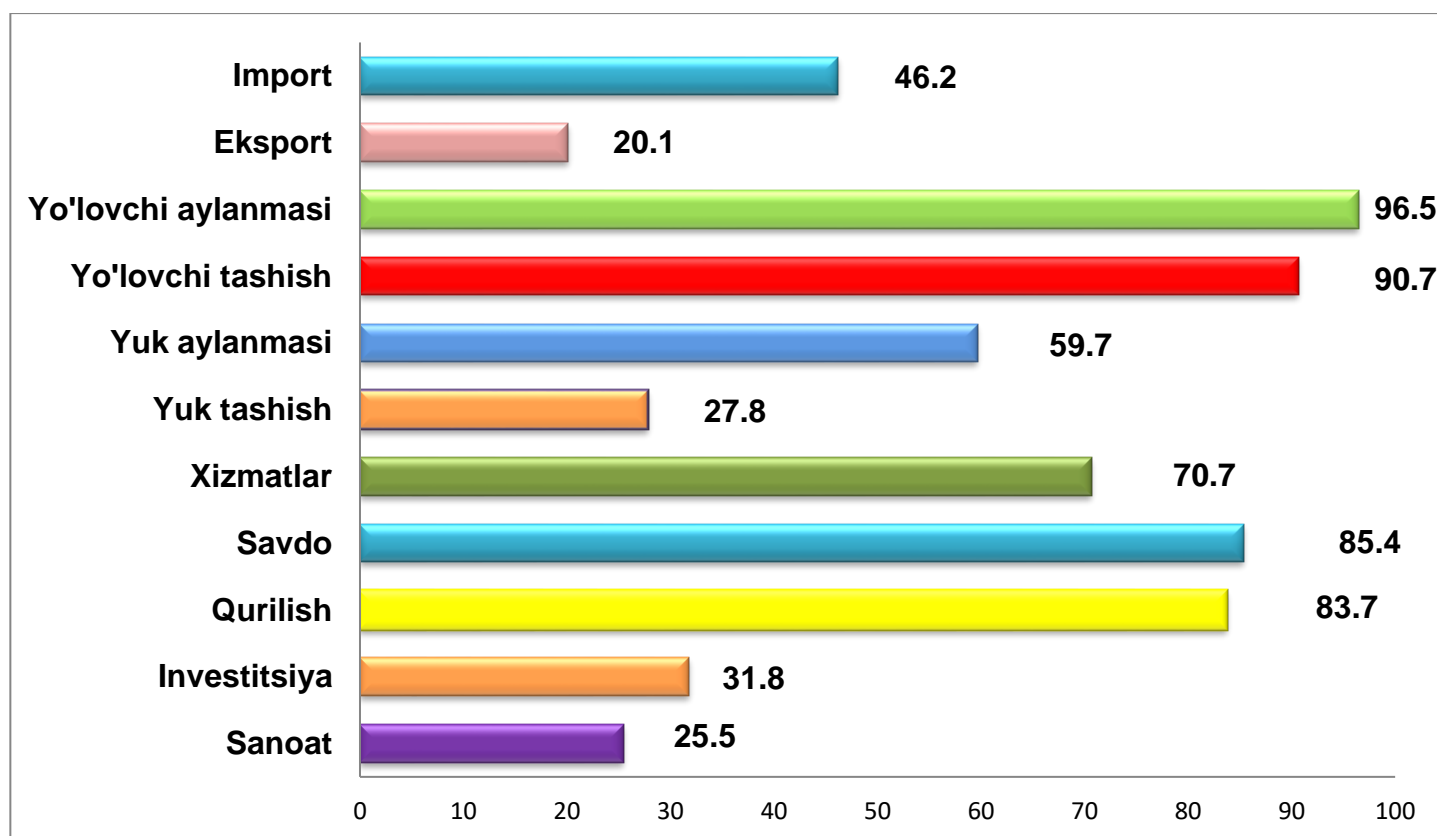
2019 yil yanvar-iyunida kichik kichik tadbirkorlik sub'ektlarining soni (har 1000 aholiga, birlikda) hududlar bo'yicha eng ko'p ko'rsatkich Chirchiq shahrida 49,1 birlik, Yangiyo'l shahrida 21,3 birlik, Zangiota tumanida 19,9 birlik, Qibray tumanida 17,4 birlik, Nurafshon shaharda 17,2 birlik, Toshkent tumanida 14,7 birlik, Yuqorichirchiq tumanida 14,0 birlik, Angren shahrida 12,3 birlikda aniqlandi. Bekobod tumanida 5,8 birlik hamda Ohangaron shaharda 5,2 birlikda ushbu ko'rsatkich past bo'lib qolmoqda.

Ma'lumot uchun: Agar, 2018 yilning yanvar-iyunida kichik tadbirkorlik sub'ektlarining soni (har 1000 aholiga, birlikda) 9,4 birlikni tashkil etgan bo'lsa, 2019 yilda bu ko'rsatkich 14,5 birlikka etdi va 2018 yilga nisbatan 5,1 birlikka ko'paydi.



Quyida, 2019 yilning yanvar-iyunida iqtisodiyot tarmoqlarida kichik tadbirkorlik (biznes)ning sanoatdagi ulushi – 25,5 %, qurilish – 83,7 %, investitsiyada – 31,8 %, savdoda – 85,4 %, eksportda – 20,1 %, importda – 46,2 % va xizmatlar sohasidagi – 70,7 % ulushi aniq ko'rsatilgan.

2019 yilning yanvar – iyunida iqtisodiy faoliyat turlarida kichik tadbirkorlikning ulushi tuzilishi



2019 yil yanvar-iyunida kichik tadbirkorlikning hududlar kesimida iqtisodiy faoliyat turlari bo'yicha ulushi, (%)

	Sanoat	Qurilish	Xizmatlar
Toshkent viloyati	25,5	83,7	70,7
Nurafshon shahri	25,7	90,7	5,9
Olmaliq shahri	1,9	54,1	86,2
Angren shahri	15,3	81,8	93,9
Bekobod shahri	2,9	60,2	93,4
Ohangaron shahri	17,4	65,2	82,3
Chirchiq shahri	41,0	84,9	84,0
Yangiyo'l shahri	50,2	43,8	94,0
Oqqo'rg'on tumani	85,3	73,5	99,4
Ohangaron tumani	51,6	53,7	98,7
Bekobod tumani	61	61,6	96,9
Bo'stonliq tumani	59,5	40,5	86,9
Bo'ka tumani	68,1	86,0	97,5
Quyichirchiq tumani	73,8	49,8	99,2
Zangiota tumani	29,1	30,1	83,5
Yuqorichirchiq tumani	92,2	40,3	88,0
Qibray tumani	37,8	37,3	52,5
Parkent tumani	84,9	65,3	95,4
Piskent tumani	54,1	78,3	98,5
O'rtachirchiq tumani	71,6	51,8	80,3
Chinoz tumani	50,1	52,8	69,5
Yangiyo'l tumani	56,9	58,5	99,2
Toshkent tumani	90,8	33,9	93,7

Hududlar bo'yicha sanoat sohasining yuqori ulushini Yuqorichirchiq tumani (92,2 %), Toshkent tumani (90,8 %) va Oqqo'rg'on (85,3 %) tumani tashkil etadi.

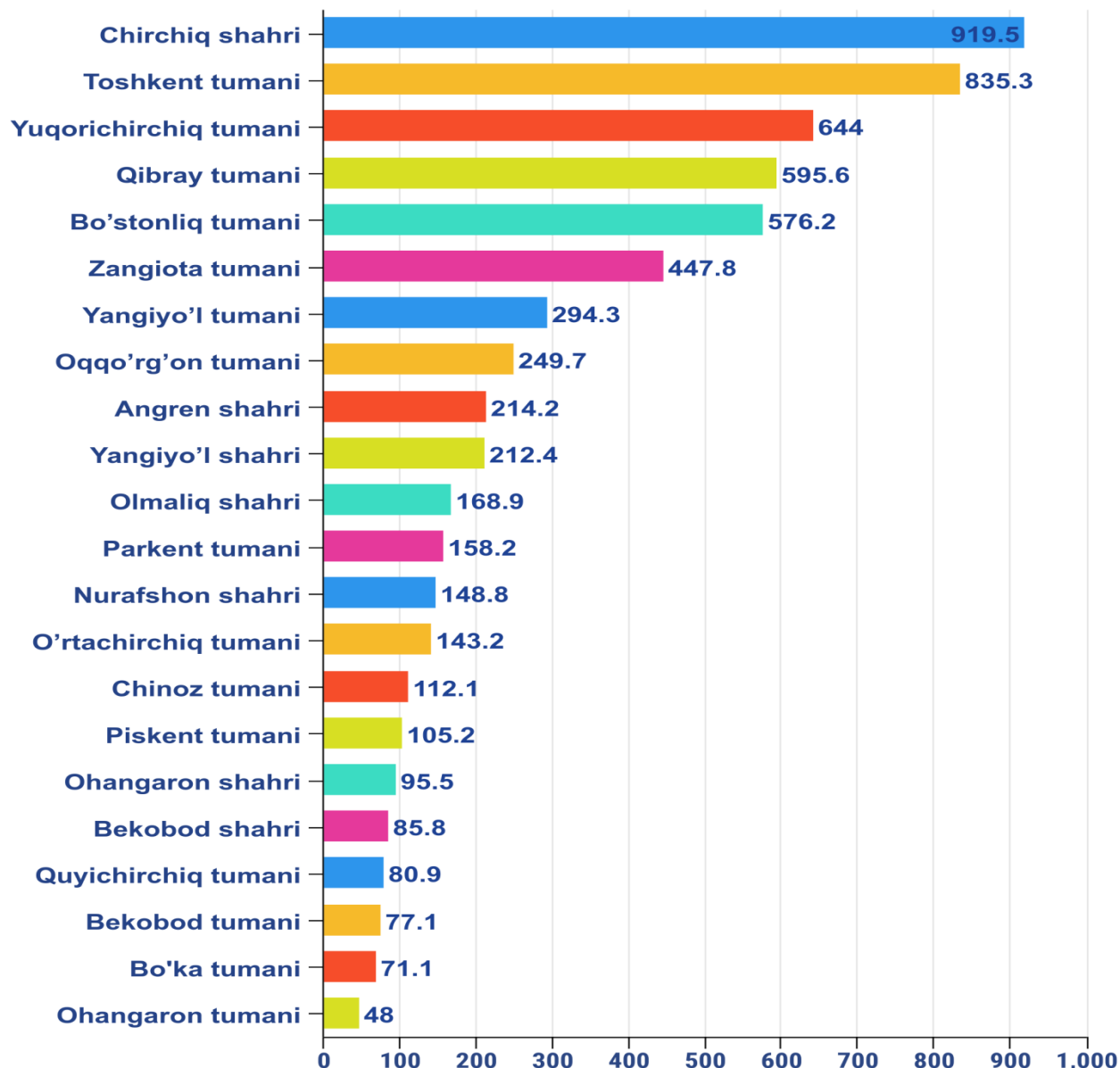
Qurilishda – Nurafshon shahar (90,7 %), Bo'ka tumani (86,0 %), Chirchiq shahar (84,9 %) va Angren shahar (81,8 %) tashkil etadi.

Xizmatlar sohasida Oqqo'rg'on tumani (99,4 %), Quyichirchiq tumani (99,2 %), Yangiyo'l tumani (99,2 %), Ohangaron tumani (98,7 %), Piskent tumani (98,5 %) va Parkent tumani (95,4 %) tashkil etadi.

2019 yilning yanvar – Iyun oylarida kichik biznes sub'yektlari tomonidan ishlab chiqarilgan sanoat mahsuloti hajmi

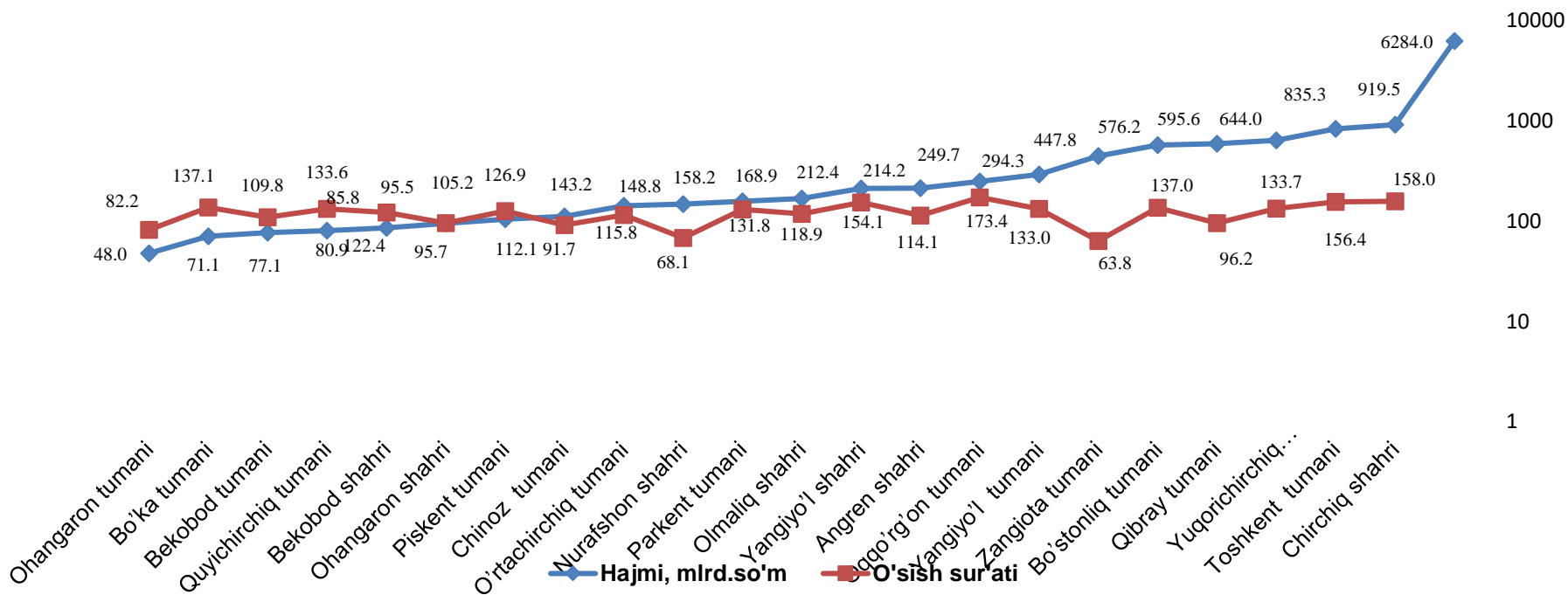
№	Tuman (shahar) nomi	Ishlab chiqarish hajmi, mlrd. so'm
	Toshkent viloyati	6284,0
1	Chirchiq shahri	919,5
2	Toshkent tumani	835,3
3	Yuqorichirchiq tumani	644,0
4	Qibray tumani	595,6
5	Bo'stonliq tumani	576,2
6	Zangiota tumani	447,8
7	Yangiyo'l tumani	294,3
8	Oqqo'rg'on tumani	249,7
9	Angren shahri	214,2
10	Yangiyo'l shahri	212,4
11	Olmaliq shahri	168,9
12	Parkent tumani	158,2
13	Nurafshon shahri	148,8
14	O'rtachirchiq tumani	143,2
15	Chinoz tumani	112,1
16	Piskent tumani	105,2
17	Ohangaron shahri	95,5
18	Bekobod shahri	85,8
19	Quyichirchiq tumani	80,9
20	Bekobod tumani	77,1
21	Bo'ka tumani	71,1
22	Ohangaron tumani	48,0

2019 yilning yanvar – Iyun oylarida kichik biznes sub'yektlari tomonidan ishlab chiqarilgan sanoat mahsuloti hajmi



Hududlar bo'yicha sanoat mahsulotlari ishlab chiqarishining yuqori ulushini Chirchiq shahriga 919,5 mlrd so'm, Toshkent tumani 853,3 mlrd so'm, Yuqorichirchiq tumani 644,0 mlrd so'm tashkil qilsa, past ulushini esa Bekobod tumani 77,1 mlrd so'm, Bo'ka tumani 71,1 mlrd so'm va Ohangaron tumani 48,0 mlrd so'm hissasiga to'g'ri keladi.

2019 yil yanvar-iyunida hududlar bo'yicha kichik tadbirkorlik (biznes)da sanoat mahsuloti ishlab chiqarish hajmi va o'sish sur'ati

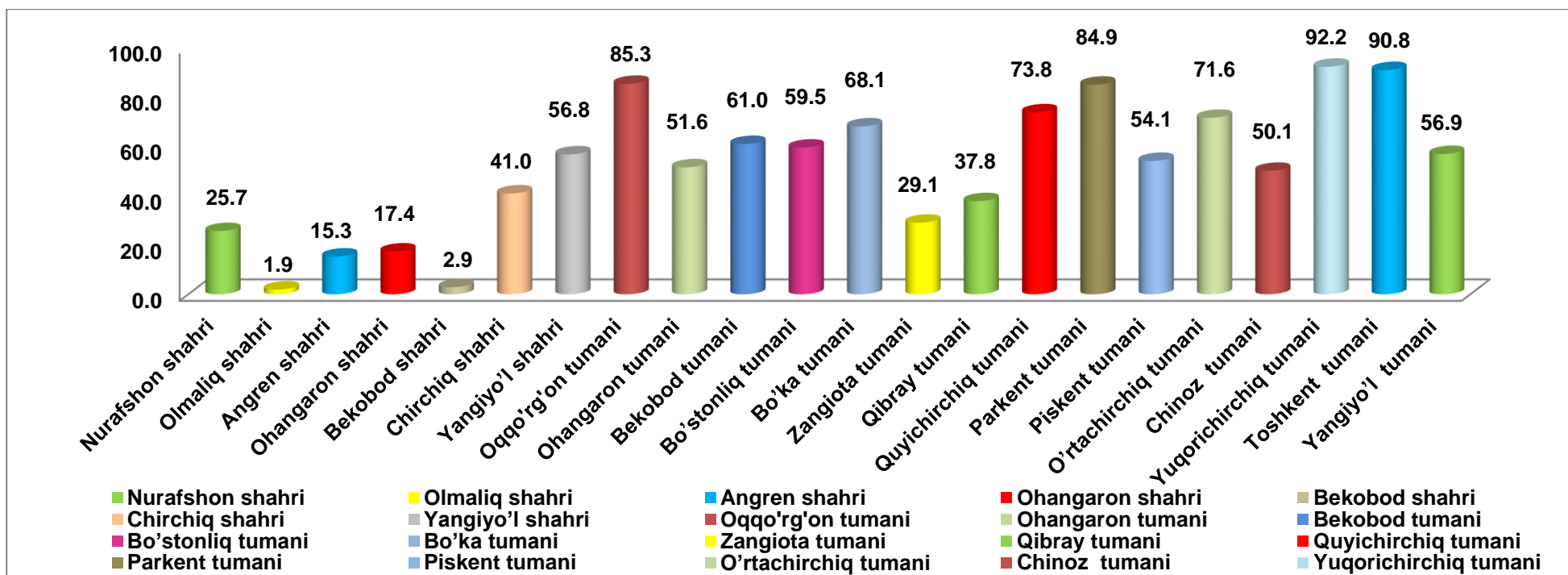


Hududlar bo'yicha eng ko'p sanoat mahsulotlari ishlab chiqarish hajmi Chirchiq shahri (919,5 mlrd. so'm), Toshkent tumani (853,3 mlrd. so'm), Yuqorichirchiq tumani (644,0 mlrd. so'm) Qibray tumani (595,6 mlrd. so'm) va Bo'stonliq tumani (576,2 mlrd. so'm) hissasiga to'g'ri keladi. Ohangaron tumanida (82,2 mlrd. so'm) ushbu sanoat mahsulotlari ishlab chiqarish hajmi past bo'lib qolmoqda.



Toshkent viloyati statistika boshqarmasi

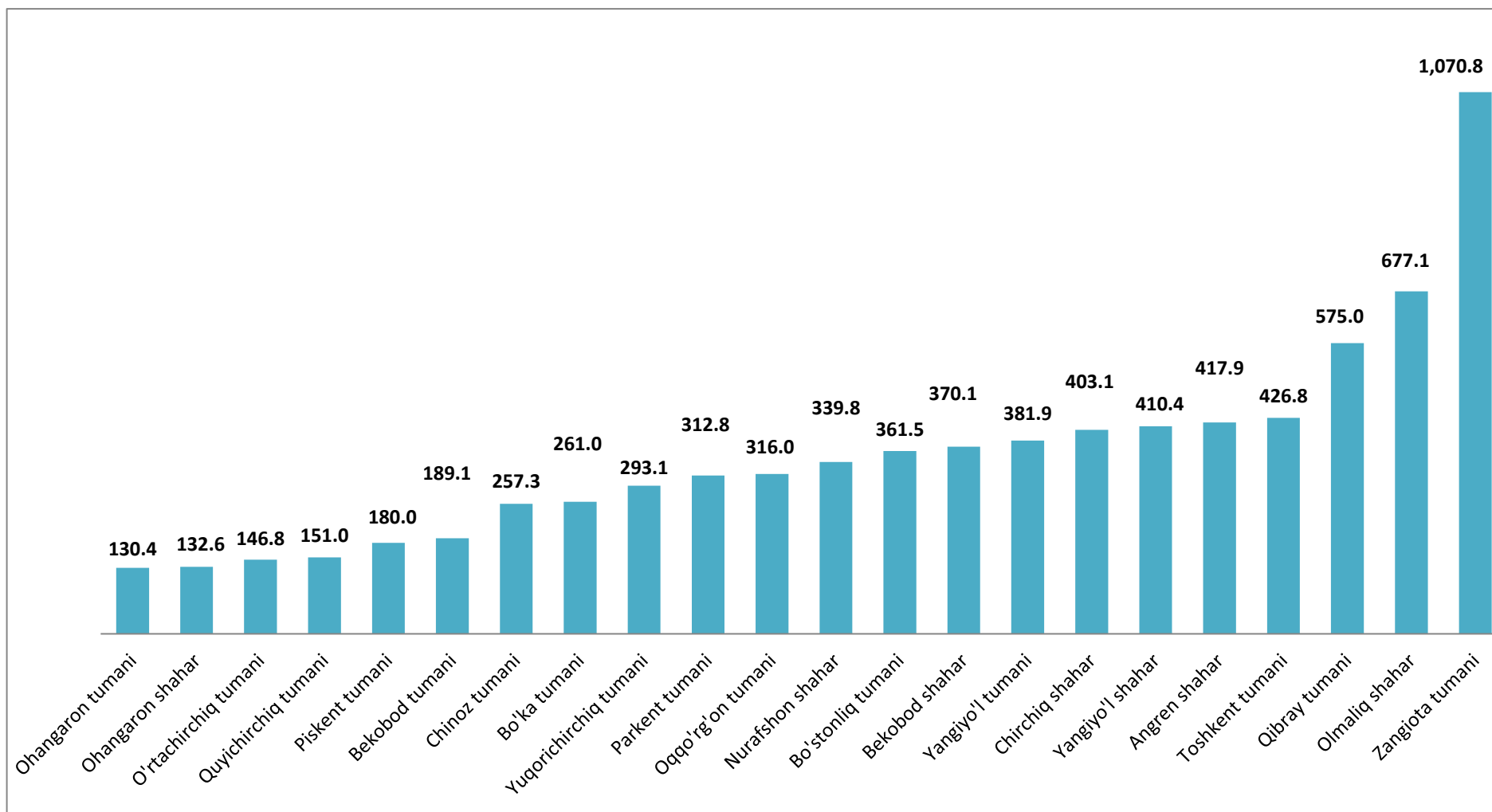
2019 yil yanvar-iyunida jami sanoat mahsulotidagi kichik tadbirkorlikning hududlar bo'yicha ulushi, %

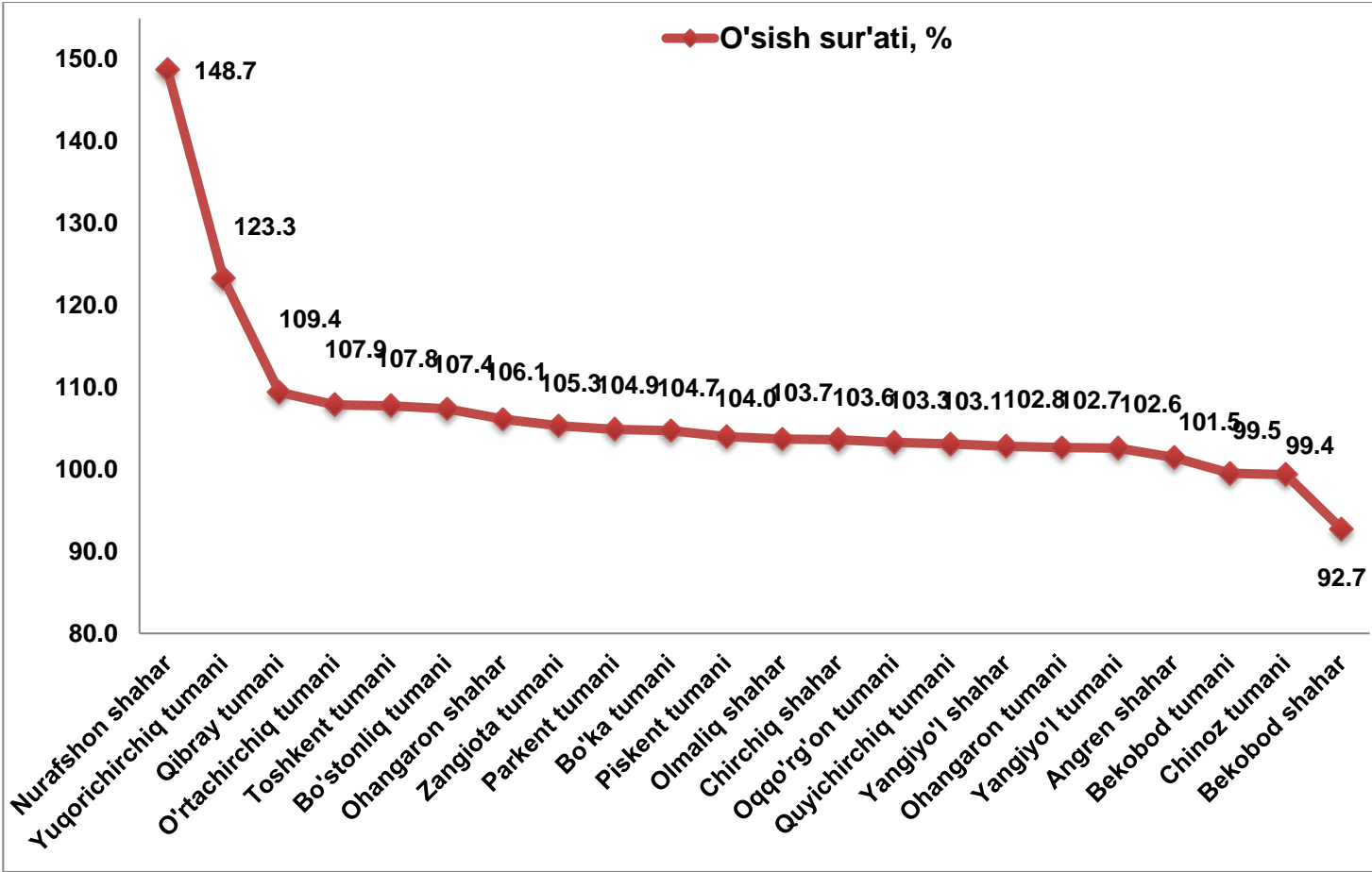


Hududlar kesimida kichik tadbirkorlikning jami sanoat mahsulotidagi eng yuqori ulushi Yuqorichirchiq tumani (92,2 %), Toshkent tumani (90,8 %), Oqqo'rg'on tumani (85,3 %), Parkent tumani (84,9 %) va Ohangaron shahri (17,4 %), Angren shahri (15,3 %), Bekobod tumani (2,9 %) va Olmaliq (1,9 %) kichik tadbirkorlikning ulushi past bo'lib qolmoqda.

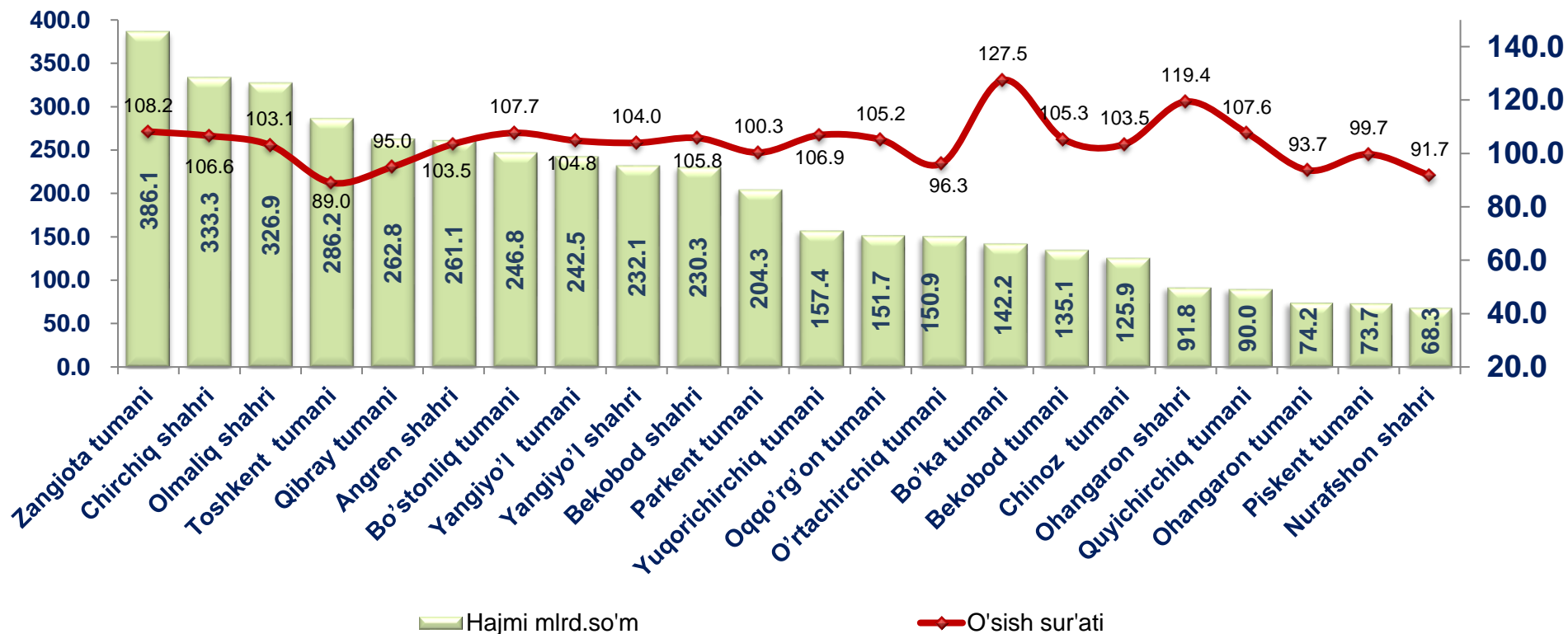


2019 yil yanvar-iyunida hududlar bo'yicha kichik tadbirkorlik (biznes)da chakana tovar aylanmasi hajmi, mlrd so'm





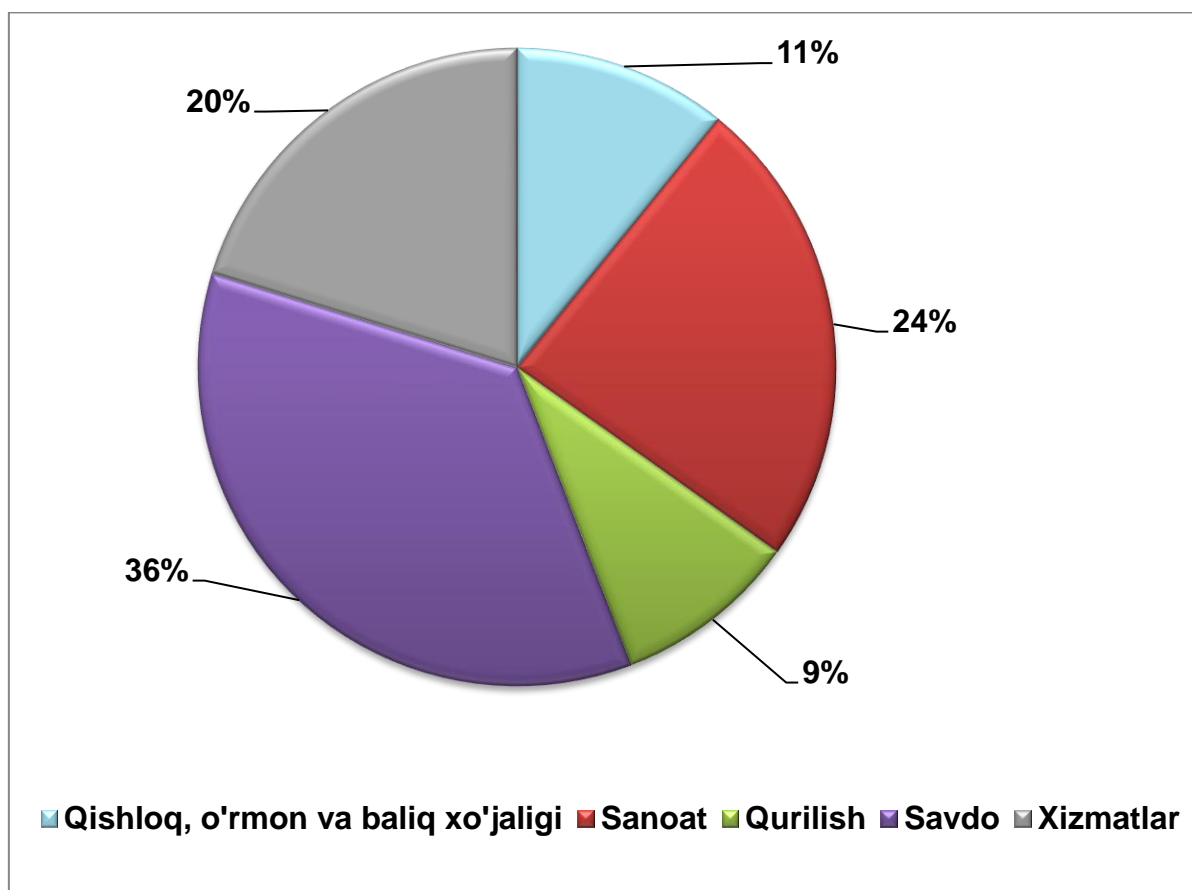
Hududlar bo'yicha ko'proq chakana tovar aylanmasi hajmi Zangiota tumani (1070,8 mlrd. so'm), Olmaliq shahar (677,1 mlrd. so'm), Qibray tumani (575,0 mlrd. so'm), Toshkent tumani (426,8 mlrd. so'm) va Angren shahri (417,9 mlrd. so'm) hissasiga to'g'ri keladi.



Hududlar bo'yicha ko'proq xizmatlar hajmi Zangiota tumani (386,1 mlrd. so'm), Chirchiq shahar (333,3 mlrd. so'm), Olmaliq shahar (326,9 mlrd. so'm), Toshkent tumani (286,2 mlrd. so'm) va Qibray tumani (262,8 mlrd so'm) va Angren shahri (261,1 mlrd. so'm) hissasiga to'g'ri keladi.

Iqtisodiy faoliyat turlari bo'yich 2019 yil II - chorak yakunlariga ko'ra, yangi tashkil etilgan mikrofirm va kichik korxonalarda tanlanma kuzatuvlar o'tkazildi. Unda 267 ta respondentlar ishtirok etdi. Ulardan sanoat korxonalarini 64 (ishtirok etgan respondentlarning umumiy sonidan 24,0 %), qurilish – 25 (9,4 %), savdo – 95 (35,6 %), xizmatlar sohasi – (20,2 %), qishloq, o'rmon va baliq xo'jaligi 29 (10,9 %) tashkil etdi.

2019 yil II – chorak bo'yich kuzatuvda ishtirok etgan yangi tashkil etilgan mikrofirm va kichik korxonalarining iqtisodiy faoliyat turlari bo'yicha taqsimlanishi

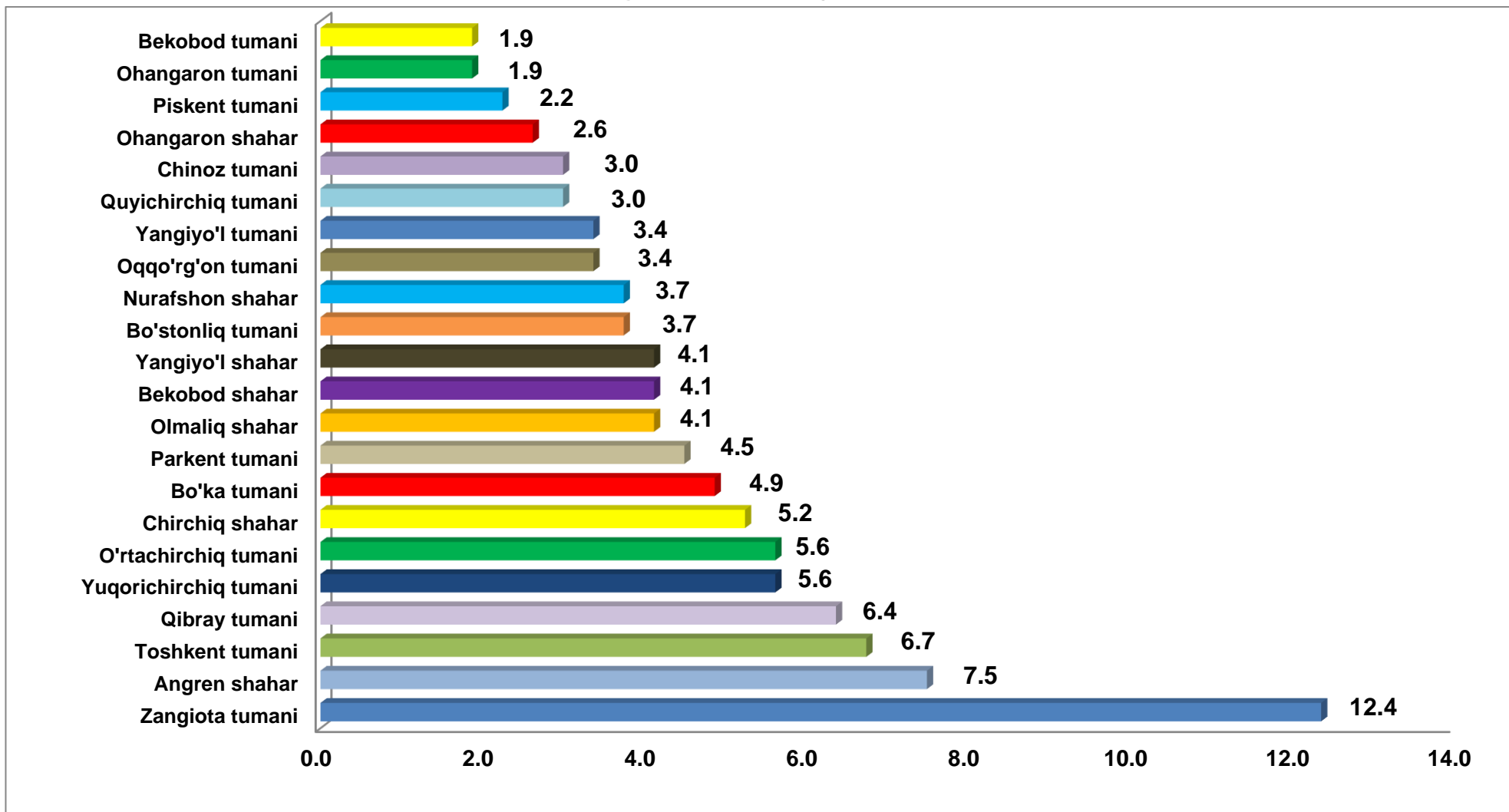


Hududlar kesimida jami kuzatuvda ishtirok etgan yangi tashkil etilgan mikrofirm va kichik korxonalarining ulushi Zangiota tumanida 33 ta (12,4 %), Angren shahrida 20 ta (7,5 %), Toshkent tumanida 18 ta (6,7 %), Qibray tumanida 17 ta (6,4 %), Yuqorichirchiq tumanida 15 ta (5,6 %)

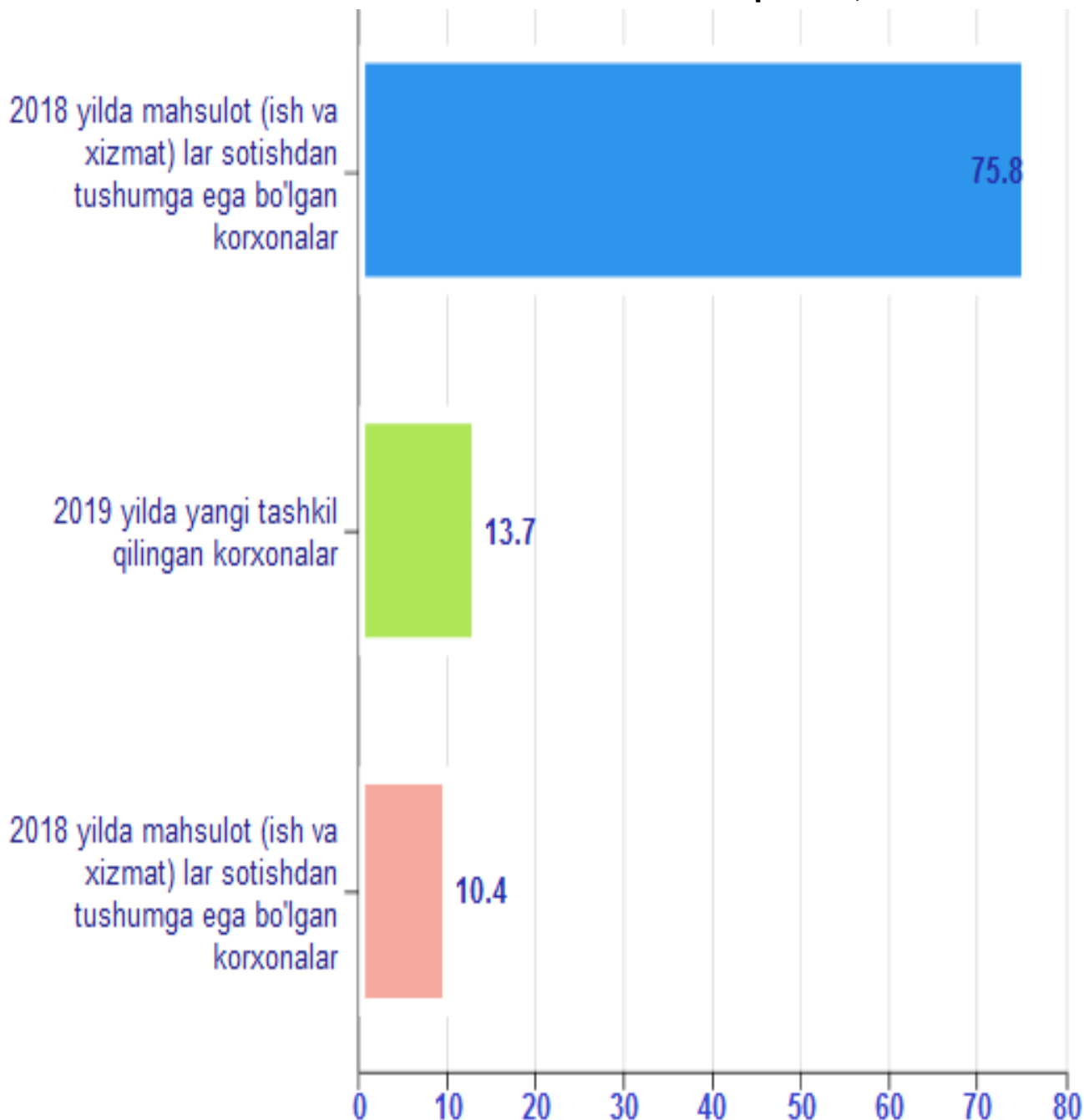
Tarmoq	birlikda
Sanoat	64
Qurilish	25
Savdo	95
Xizmatlar	54
Qishloq, o'rmon va baliq xo'jaligi	29



2019 yil II – chorak bo'yich kuzatuvda ishtirok etgan yangi tashkil etilgan mikrofirma va kichik korxonalarining hududlar bo'yicha taqsimlanishi, %



2019 yil II – chorak bo'yich kuzatuvda ishtirok etgan
mikrofirma va kichik korxonalar taqsimoti, %

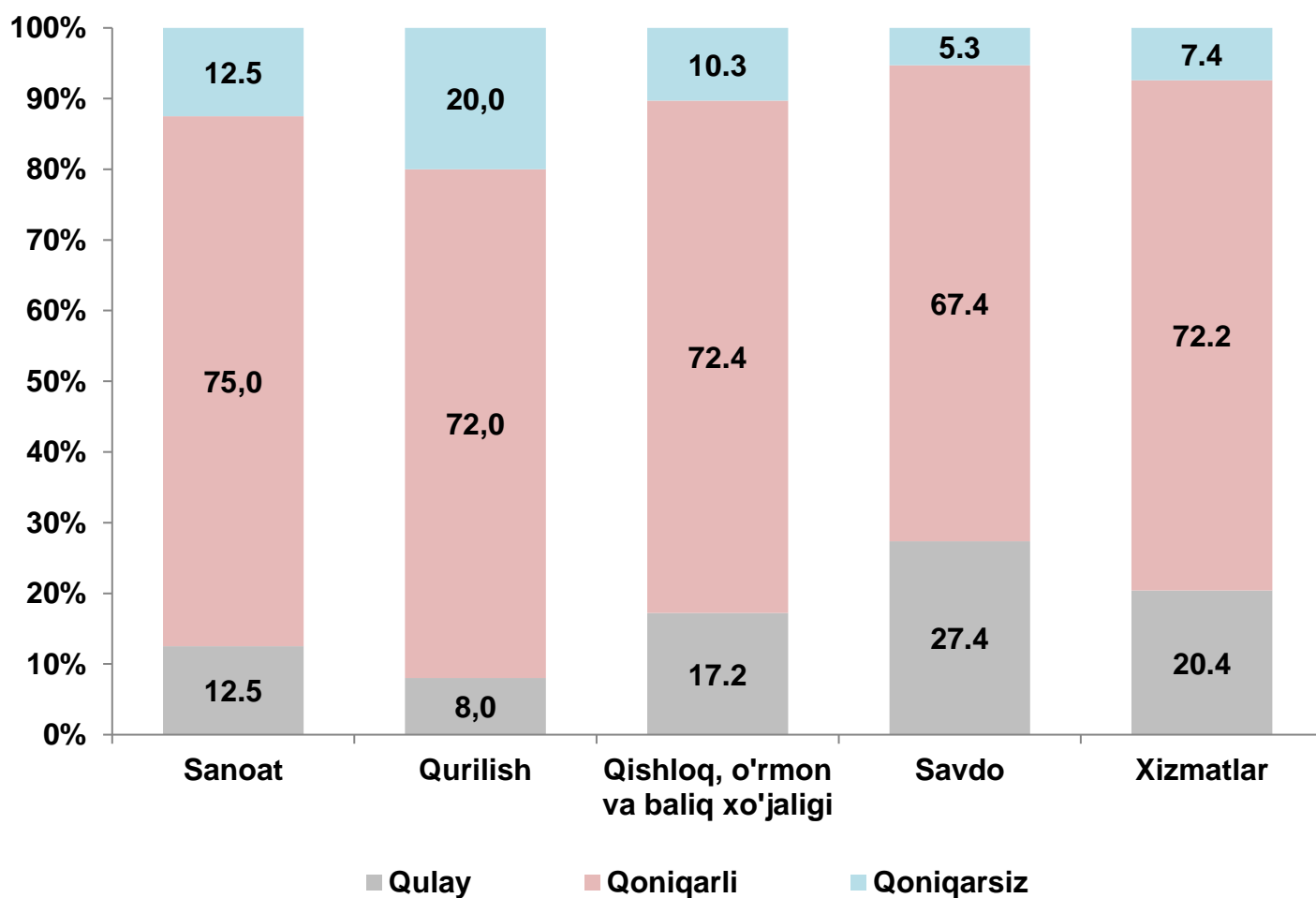


2019 yil II – chorak bo'yich kuzatuvda ishtirok etgan mikrofirma va kichik korxonalar bo'yich tahlil qilinganda 1 KB kuzatuv (75,8 %) 1475 ta, 2 KB kuzatuv (13,7 %) 267 ta va 3 KB kuzatuv (10,4 %) 203 tani tashkil qildi.

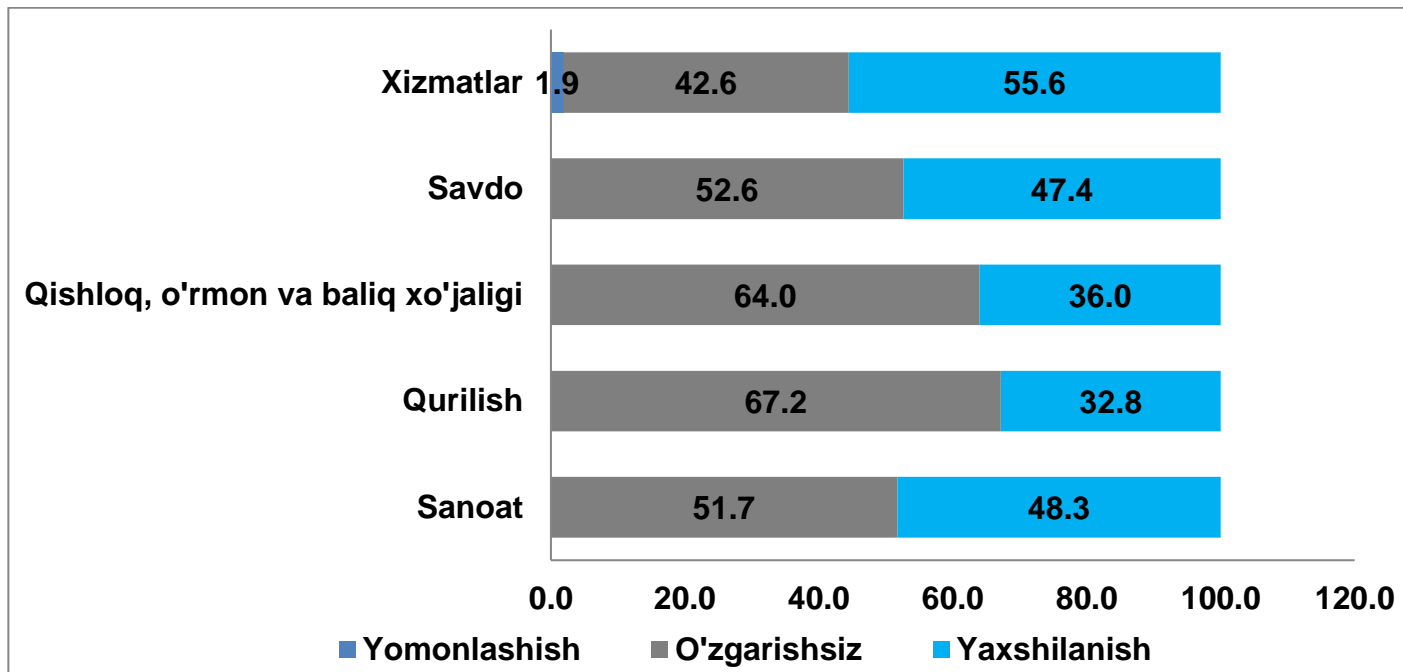
Kuzatuv malumotlarini tahlili, qurilish soxasidagi respondentlarning 21.2%, iqtisodiy vaziyatni qulay va 65,0 % esa qoniqarli deb hisoblashini, mos ravishda savdo sohasida - 32.3 % va 61.6 % va xizmatlar sohasida - 25,0 % va 66,5 % qishloq, o'rmon va baliq xo'jaligida - 23.3 % va 63.7 %, sanoatda - 25,8 % va 64,1 % ni tashkil qilganligini ko'rsatdi.

Joriy iqtisodiy faoliyatga pessimistik ruhda yondashganlar sanoatda - 10,1 % qurilishda - 12.3 %, qishloq, o'rmon va baliq xo'jaligida - 13.0 %, xizmatlarda - 8.5 % va savdoda 6.1 %ni tashkil qildi.

Iqtisodiy vaziyatni baholash 2019 yil II – chorak uchun, %



Iqtisodiy vaziyatdagi o'zgarishlar istiqbolini
yaqin uch oyda baholanishi, %



Iqtisodiy vaziyati yaxshilanishi yaqin uch oyda 48,3 % - sanoat korxonalari, 47,4 % - savdo, 55,6 % - xizmatlar, 36,0 % - qishloq, o'rmon va baliq xo'jaligi va 32,8 % - qurilish tarmog'ida kutilmoqda.

Tahlil natijalaridan kelib chiqib, yangi tashkil etilgan kichik korxonalar va mikrofirmalarga biznes muhitini yaxshilash uchun ko'rilayotgan chora tadbirlar natijasida respondentlar yaqin istiqbolda umumiy iqtisodiy vaziyatning yaxshilanishini ijobiy baholayotganligini xulosa qilish mumkin.

Ishbilarmonlik muhiti kuzatuvlari,
tadbirkorlikni rivojlantirish statistikasi bo'limi

Nashr uchun mas'ul: O.Xudoynazarov

Tel.: (0371) 230-86-75, 230-86-76